

Faits saillants sur le financement accordé selon les typologies en usage au volet Mission globale du Programme de soutien aux organismes communautaires PSOC, 2021-2024

Ce document est produit par la [Table des regroupements provinciaux d'organismes communautaires et bénévoles](#), en complément des [faits saillants qu'elle produit annuellement à partir des données globales du financement attribué aux groupes communautaires par le MSSS](#). Janvier 2025

Table des matières

Préambule	1
Nombre et proportion d'organismes par typologie (PSOC-Mission globale)	3
Répartition du financement par typologie (PSOC-Mission globale).....	3
Subvention moyenne par typologie (PSOC-Mission globale).....	3
Subvention moyenne par région	4
Subvention moyenne par région — Aide et entraide (PSOC-Mission globale)	4
Subvention moyenne par région — Sensibilisation, promotion et défense des droits (PSOC-Mission globale).....	5
Subvention moyenne par région — Milieux de vie (PSOC-Mission globale).....	6
Subvention moyenne par région — Hébergement (PSOC-Mission globale).....	6
Subvention moyenne par région — Regroupements régionaux (PSOC-Mission globale).....	7
Subvention moyenne par région — Autres typologies (PSOC-Mission globale)	8

Préambule

Le 21 juin 2024, la Table des regroupements provinciaux d'organismes communautaires et bénévoles a transmis 17 lettres de demandes d'accès à l'information aux CISSS-CIUSSS, afin d'obtenir des données autrement non accessibles.

La Table cherchait à connaître la répartition du financement du PSOC en fonction des typologies servant au classement des groupes subventionnés, ainsi que la répartition du financement par ententes de services (anciennement nommé « ententes articles 108 »¹). En effet, ces deux types de données ne sont pas transmis par le MSSS aux membres de l'Assemblée nationale, dans le cadre de l'Étude des crédits,

¹ Ce sujet sera l'objet d'un document à venir.

soit le moment où le gouvernement répond aux questions des partis de l'opposition, avant d'adopter formellement le Budget du Québec déposé quelques jours plus tôt. Soulignons que la classification des groupes subventionnés par typologies sert d'outil administratif pour répartir les subventions à la mission globale des groupes²

Les demandes d'accès à l'information sollicitaient notamment ceci :

En vertu de l'article 9 de la Loi sur l'accès aux documents des organismes publics et sur la protection des renseignements personnels, je désire recevoir les informations suivantes en format Word ou Excel:

Concernant la gestion, par votre établissement, du Programme de soutien aux organismes communautaires du MSSS (PSOC) — Volet soutien à la mission globale :

Pour les années 2021-2022, 2022-2023 et 2023-2024 :

- Le nombre d'organismes, admis ou financés, dans chacune des typologies.*
- Le total des sommes accordées dans chacune des typologies.*

Pour l'année 2023-2024 :

- Pour chacune des typologies, la liste des organismes admis ou financés, le montant versé, ainsi que la catégorie de chaque organisme.*
- La liste des organismes figurant dans plus d'une typologie, ainsi que les typologies applicables.*

Les CISSS/CIUSSS ont transmis des documents en juillet et août 2024, généralement en répondant aux questions posées, malgré quelques variantes dans la présentation des données, comme indiqué dans les notes qui suivent les graphiques. Cependant les documents transmis par le CIUSSS du Centre-Sud-de-l'Île-de-Montréal ne contenaient aucune information sur la répartition du financement selon les typologies, prétextant que ces données n'étaient pas disponibles. Or, le fait que tous les autres CISSS/CIUSSS aient fourni ces données démontre qu'elles sont disponibles, puisqu'elles servent à administrer le PSOC.

Les données de ce document proviennent donc des réponses des demandes des CISSS/CIUSSS aux demandes d'accès à l'information transmises par la Table, à l'exception de celles de la région de Montréal, qui furent obtenues par d'autres voies. Les données des subventions administrées par la direction nationale du MSSS (organismes et regroupements nationaux et Centres d'aide et d'accompagnement aux plaintes) proviennent quant à elles de l'étude des crédits du budget. Les données du Nunavik n'ont pas été comptabilisées.

Soulignons enfin que les données obtenues pour chacune des régions totalisent des montants ne concordant pas avec les totaux figurants aux cahiers que le MSSS dépose à l'Assemblée nationale lors de l'Étude des crédits de l'ensemble du gouvernement, écart qui ne relève pas de la responsabilité de la Table.

Table des regroupements provinciaux d'organismes communautaires et bénévoles. Janvier 2025

Compilation, traitement et analyse de données : Marylie Roger.

² Tel que mentionné au [Cadre normatif du Programme de soutien aux organismes communautaires PSOC 2023-2027](#) aux pages 9, 11, 35 et 36.

Nombre et proportion d'organismes par typologie (PSOC-Mission globale)

	2021-2022		2022-2023		2023-2024	
Aide et entraide	815	27 %	807	26 %	795	26 %
Sensibilisation, promotion et défense des droits	59	2 %	59	2 %	60	2 %
Milieus de vie	1655	54 %	1663	55 %	1661	55 %
Hébergement	309	10 %	317	10 %	320	11 %
Regroupements régionaux	39	1 %	39	1 %	35	1 %
Autres typologies	9	0 %	9	0 %	8	0 %
Nationaux	157	5 %	156	5 %	157	5 %

Répartition du financement par typologie (PSOC-Mission globale)

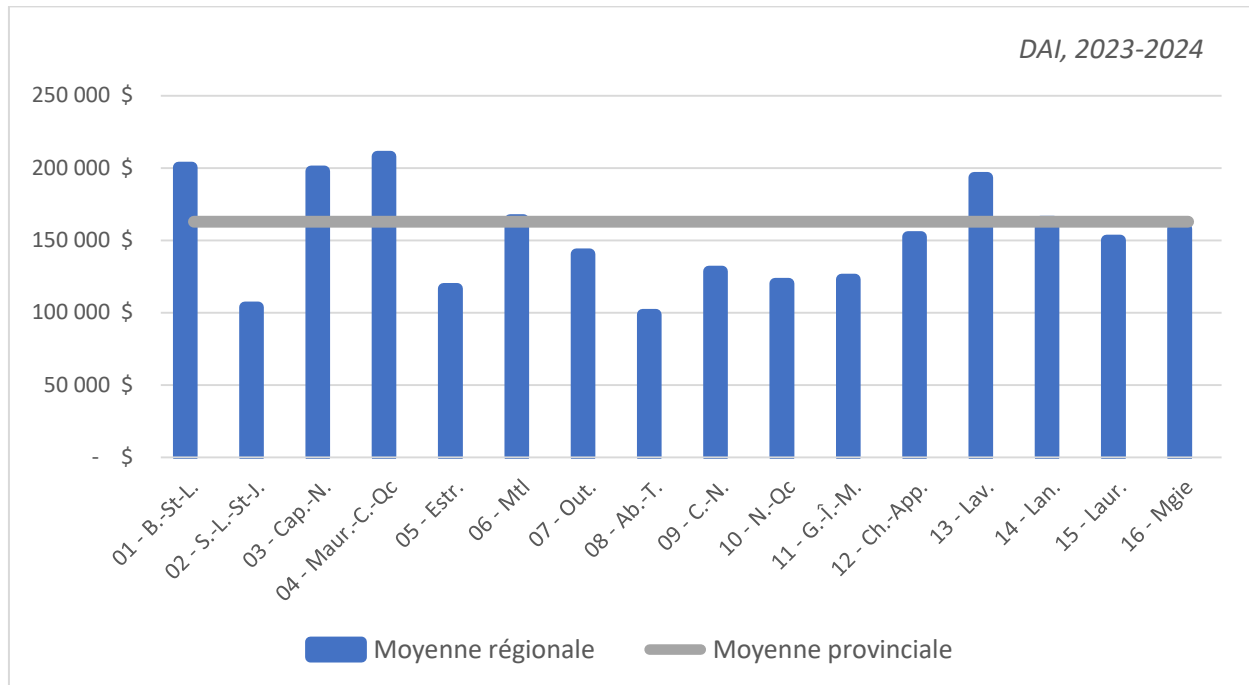
	2021-2022		2022-2023		2023-2024	
Aide et entraide	101 106 107 \$	15 %	113 438 796 \$	15 %	129 399 134 \$	15 %
Sensibilisation, promotion et défense des droits	8 933 460 \$	1 %	9 753 133 \$	1 %	10 794 689 \$	1 %
Milieus de vie	331 934 619 \$	48 %	370 356 874 \$	47 %	418 700 802 \$	48 %
Hébergement	219 910 323 \$	32 %	249 733 068 \$	32 %	268 265 914 \$	31 %
Regroupements régionaux	4 561 420 \$	1 %	4 996 819 \$	1 %	5 575 989 \$	1 %
Autres typologies	4 075 247 \$	1 %	4 478 964 \$	1 %	5 273 582 \$	1 %
Nationaux	25 824 284 \$	4 %	29 194 661 \$	4 %	32 225 016 \$	4 %

Subvention moyenne par typologie (PSOC-Mission globale)

	2021-2022	2022-2023	2023-2024
Aide et entraide	124 057 \$	140 569 \$	162 766 \$
Sensibilisation, promotion et défense des droits	151 415 \$	165 307 \$	179 911 \$
Milieus de vie	200 565 \$	222 704 \$	252 078 \$
Hébergement	711 684 \$	787 801 \$	838 331 \$
Regroupements régionaux	116 959 \$	128 124 \$	159 314 \$
Autres typologies	452 805 \$	497 663 \$	659 198 \$
Nationaux	164 486 \$	187 145 \$	205 255 \$

Subvention moyenne par région

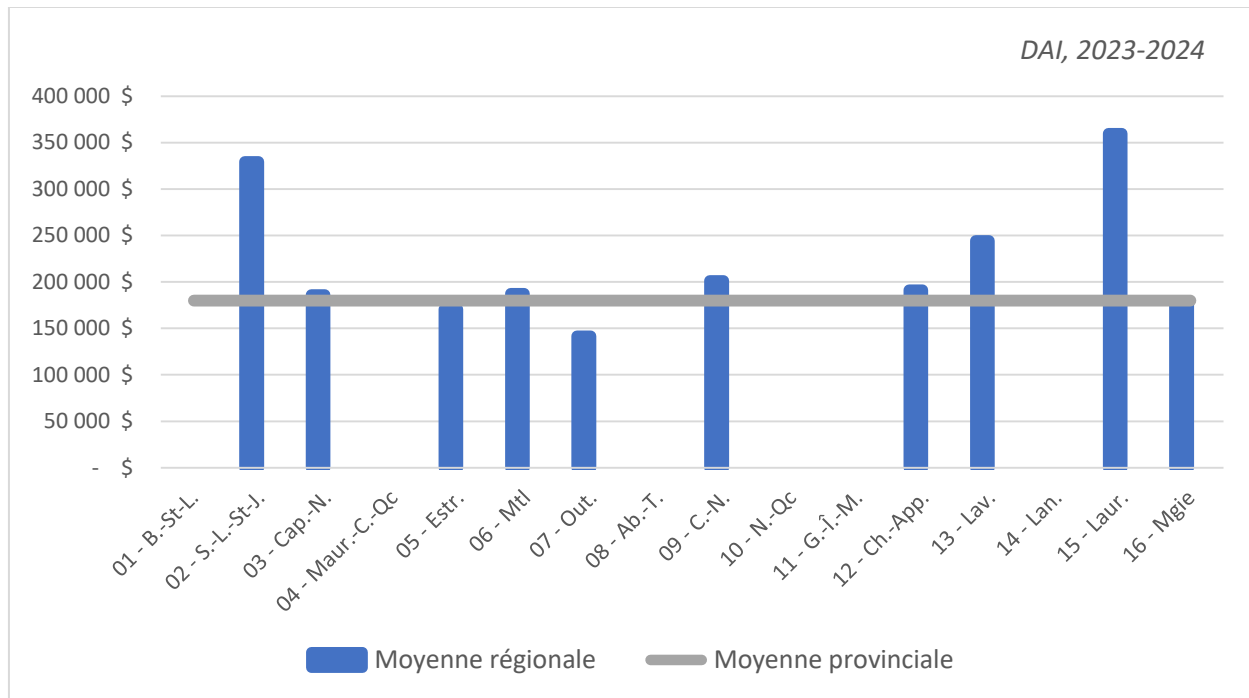
Subvention moyenne par région — Aide et entraide (PSOC-Mission globale)



Notes :

- 01 — Bas-Saint-Laurent : La typologie « Aide et entraide » intègre « Sensibilisation, promotion et défense des droits ».
- 04 — Mauricie-et-Centre-du-Québec : La typologie « Aide et entraide » intègre « Sensibilisation, promotion et défense des droits ».
- 11 — Gaspésie-Îles-de-la-Madeleine : La typologie « Aide et entraide » intègre « Sensibilisation, promotion et défense des droits ».

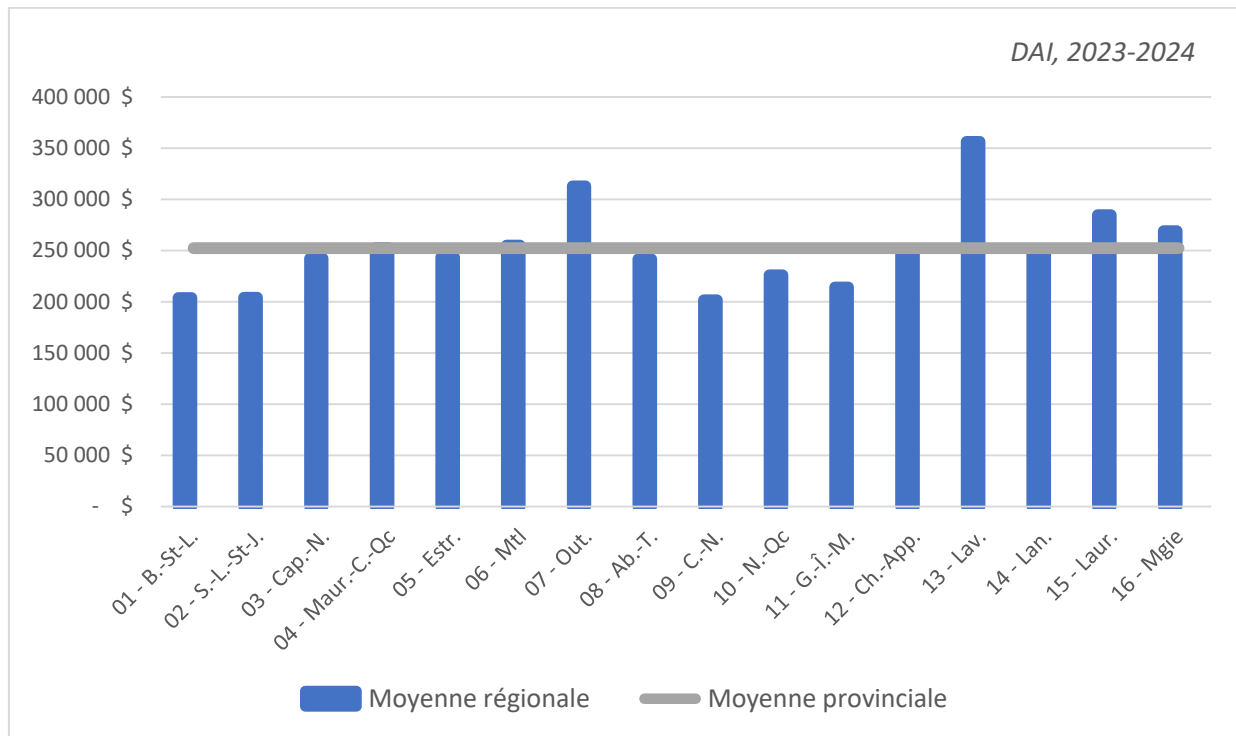
Subvention moyenne par région — Sensibilisation, promotion et défense des droits (PSOC-Mission globale)



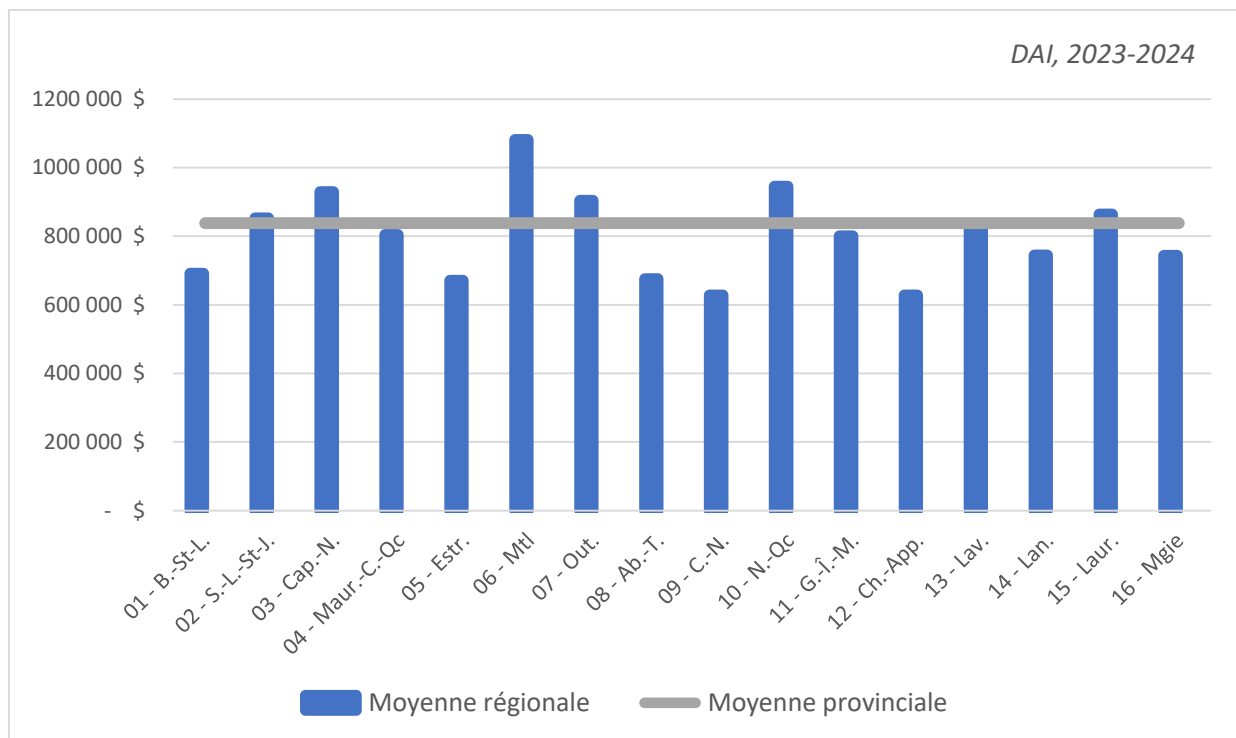
Notes :

- 01 — Bas-Saint-Laurent : La typologie « Sensibilisation, promotion et défense des droits » est intégrée dans « Aide et entraide ».
- 04 — Mauricie-et-Centre-du-Québec : La typologie « Sensibilisation, promotion et défense des droits » est intégrée dans « Aide et entraide ».
- 07 — Outaouais : La typologie « Sensibilisation, promotion et défense des droits » intègre « Regroupements ».
- 08 — Abitibi-Témiscamingue : Il n’y a pas de typologie « Sensibilisation, promotion et défense des droits ».
- 10 — Nord-du-Québec : Il n’y a pas de typologie « Sensibilisation, promotion et défense des droits ».
- 11 — Gaspésie-Îles-de-la-Madeleine : La typologie « Sensibilisation, promotion et défense des droits » est intégrée dans « Aide et entraide ».
- 14 — Lanaudière : Il n’y a pas de typologie « Sensibilisation, promotion et défense des droits ».

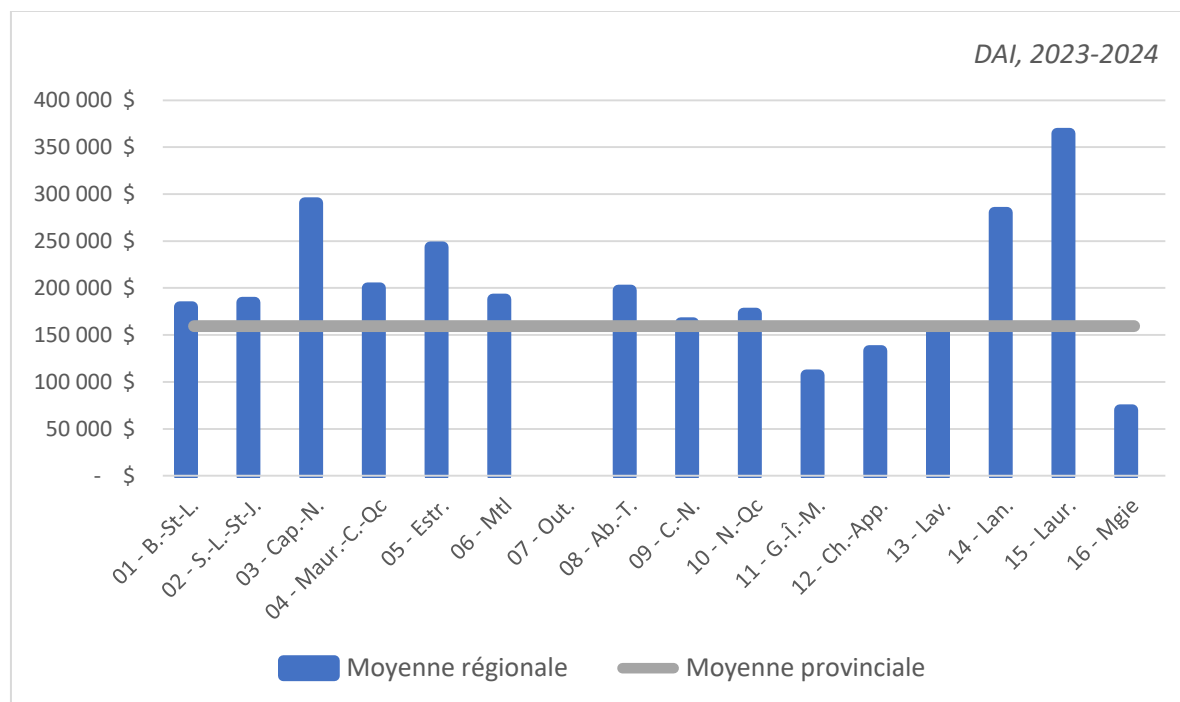
Subvention moyenne par région — Milieux de vie (PSOC-Mission globale)



Subvention moyenne par région — Hébergement (PSOC-Mission globale)



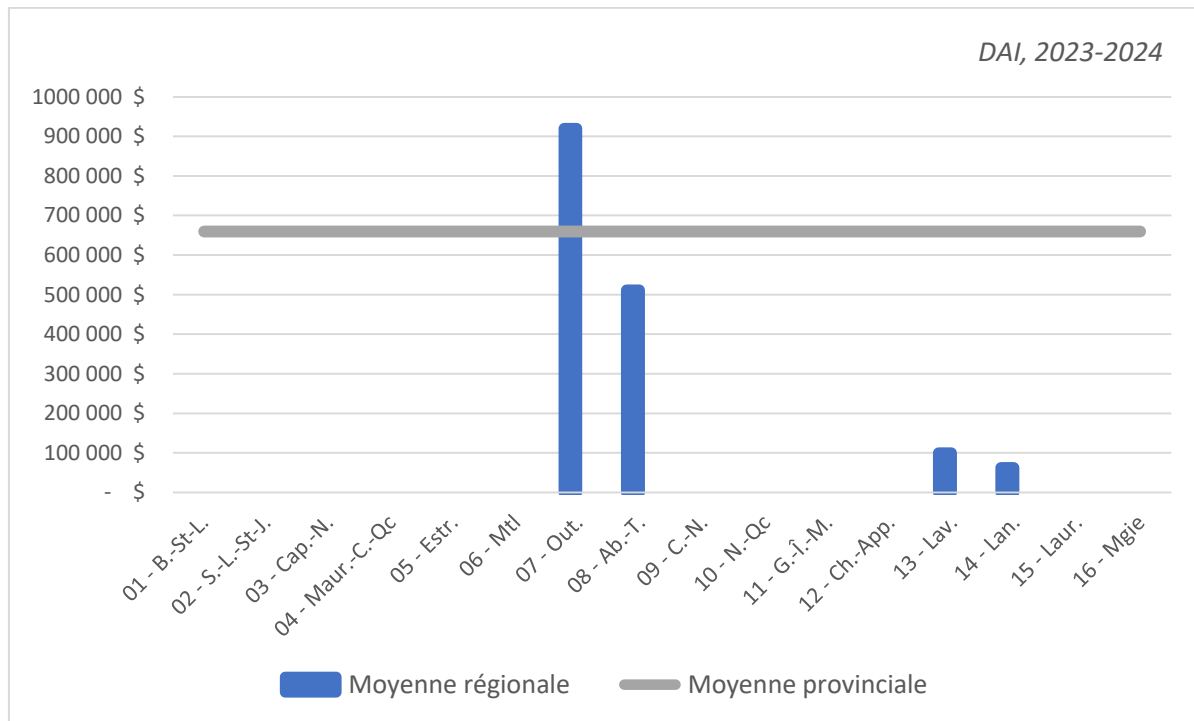
Subvention moyenne par région — Regroupements régionaux (PSOC-Mission globale)



Notes :

- 07 — Outaouais : La typologie « Regroupements » est intégrée à « Sensibilisation, promotion et défense de droits ».

Subvention moyenne par région — Autres typologies (PSOC-Mission globale)



Notes :

- 07 — Outaouais : Cinq organismes sont classés dans « Autres typologies ». Il s’agit de « Soutien des personnes vivant des situations de crise ou de problématique aiguës ».
- 08 — Abitibi-Témiscamingue : Un organisme est classé dans « Autres typologies ». Il s’agit d’un organisme avec une double typologie (hébergement et milieu de vie).
- 13 — Laval : Un organisme est classé dans « Autres typologies ». Il s’agit d’un cas particulier.
- 14 — Lanaudière : Un organisme est classé dans « Autres typologies ». Il s’agit d’un regroupement sectoriel.

Table des regroupements provinciaux d'organismes communautaires et bénévoles

1, rue Sherbrooke Est, Montréal, Québec, H2X 3V8

Bureau : [514-844-1309](tel:514-844-1309) / Cellulaire : [514-690-7826](tel:514-690-7826) / Site Internet : www.trpocb.org

Facebook : [/TableDesRegroupements/](https://www.facebook.com/TableDesRegroupements/) / [CAMPAGNECASSH](https://www.facebook.com/CAMPAGNECASSH/) / Bluesky : [@TRPOCB](https://bsky.app/profile/trpocb.org)